



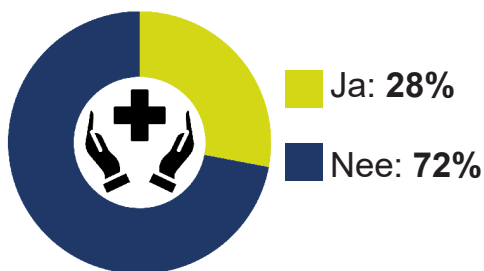
## Wmo 5-meting

In november en december 2024 konden inwoners uit Rheden meedoen aan het onderzoek over de voorzieningen voor vrijwilligerswerk, mantelzorg, buurtwerk en een algemene ondersteuning voor (oudere) inwoners van de gemeente. 595 mensen hebben de vragenlijst compleet ingevuld. Hieronder ziet u een samenvatting van de resultaten en leest u wat we daarmee willen doen.

*Indien een vraag niet door alle respondenten is ingevuld (door routes in de vragenlijst), dan staat het aantal respondenten bij de vraag als 'n' weergegeven.*

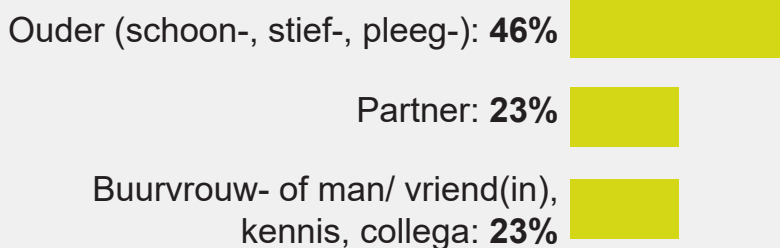
### Resultaten Mantelzorg

Zorgt u voor iemand in uw omgeving die hulp nodig heeft?



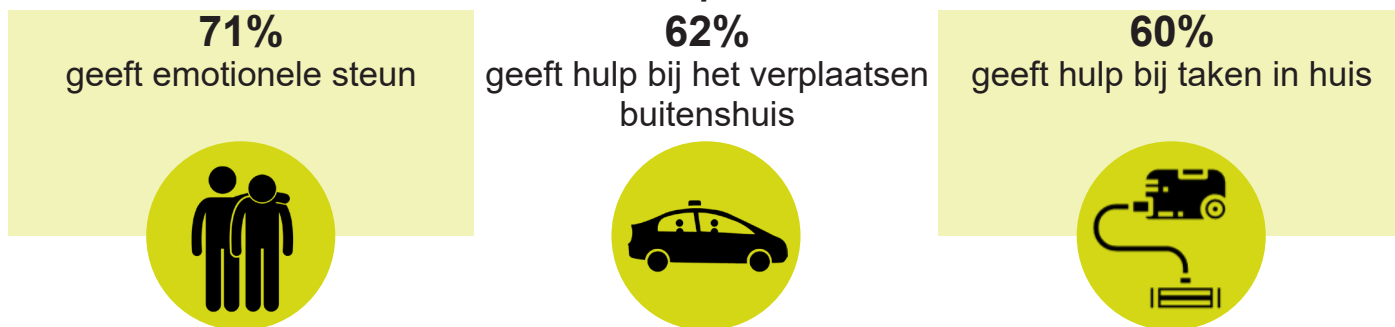
Voor welke persoon zorgt u? (n=166)

Top 3

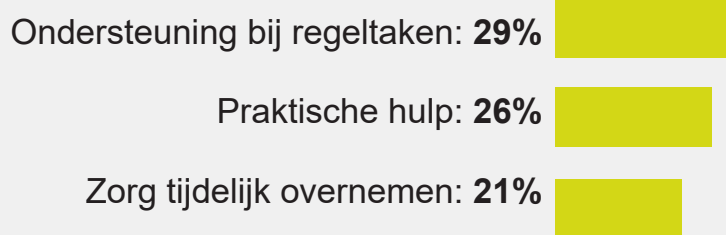


Welke ondersteuning of zorg geeft u op dit moment? (n=166)

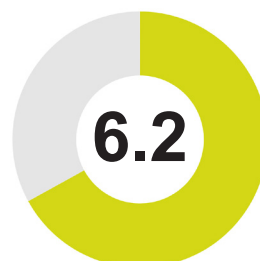
Top 3



Wat helpt u/zou u helpen als u voor lange tijd voor iemand anders zorgt? (n=166)

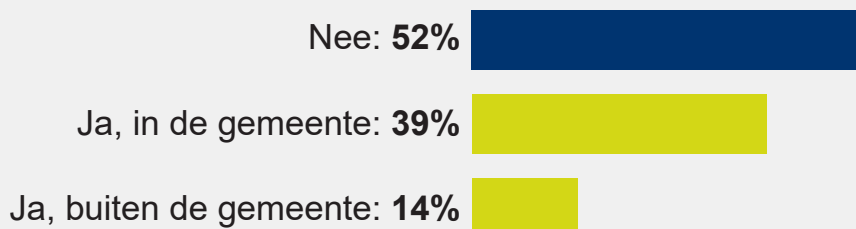


Welk cijfer geeft u de hulp en ondersteuning die u krijgt bij het doen van mantelzorg? (n=27)

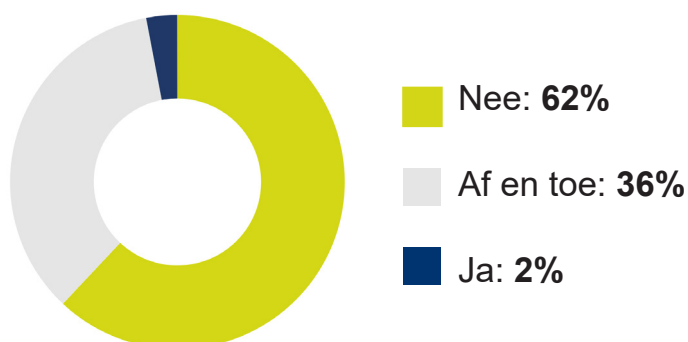


# Resultaten Vrijwilligerswerk

## Doet u vrijwilligerswerk?



## Ervaart u wel eens problemen bij het doen van vrijwilligerswerk? (n=304)



## Welke problemen ervaart u? (n=112)

### Top 3

**44%**  
kan het moeilijk combineren met andere verplichtingen



**24%**  
heeft emotionele problemen



**23%**  
heeft problemen met zijn/haar lichaam en/of vindt het een verplichting



## Welke hulp en ondersteuning helpt u/zou u helpen bij het doen van vrijwilligerswerk?

(n=304)

Cursussen/opleiding: **22%**



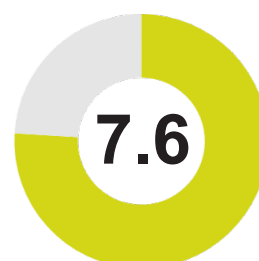
Hulp bij het zoeken van vrijwilligers: **18%**



Hulp bij vinden van juiste mensen die kunnen helpen en/of financiële steun: **18%**

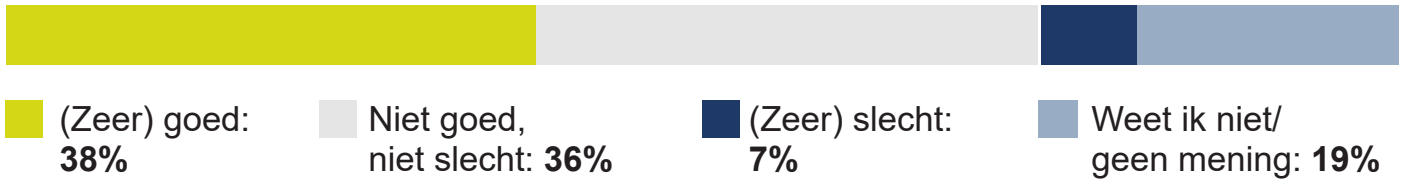


## Welk cijfer geeft u de hulp en ondersteuning die u krijgt bij het doen van vrijwilligerswerk? (n=87)



## Resultaten Buurtwerk

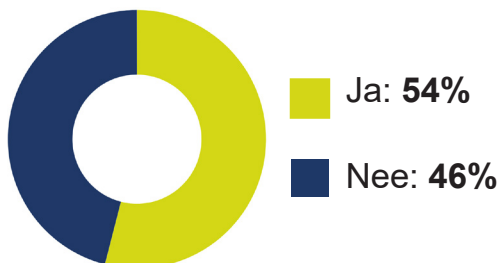
Hoe vindt u dat uw buurtbewoners elkaar helpen of ondersteunen?



Heeft u het afgelopen jaar zelf een plan of idee uitgevoerd of heeft u aan een plan meegewerkt van een andere inwoner?

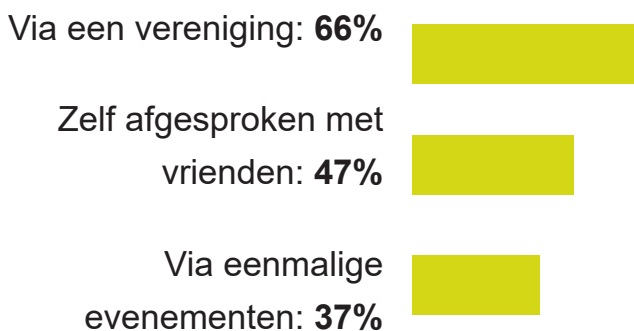
- Zelf een plan of idee gestart: 8%
- Zelf meegewerkt aan plan van een ander: 17%
- Eraan gedacht een plan uit te voeren, maar niet gedaan: 4%
- Nooit een plan uitgevoerd of eraan meegewerkt: 71%

Weet u dat u van de welzijnsorganisatie Includio ondersteuning kunt krijgen bij het opzetten of uitvoeren van plannen in de eigen buurt of omgeving? (n=181)

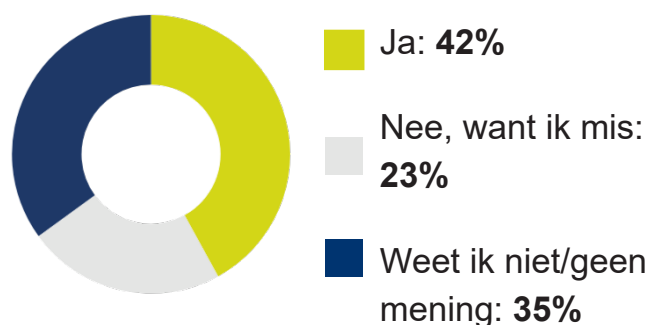


## Resultaten Groepsactiviteiten

Als ik deelneem aan een groepsactiviteit (sport, muziek, hobby, kerk, etc.) dan is dat: (n=335) *Top 3*

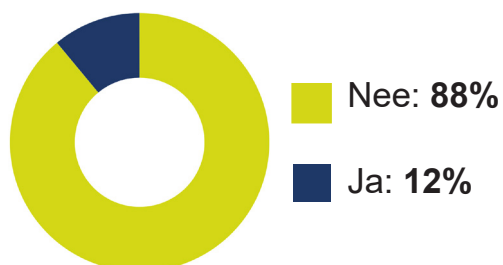


Vindt u het aantal aanwezige voorzieningen om elkaar te ontmoeten in de gemeente Rheden voldoende?

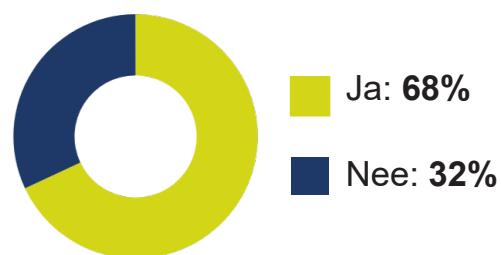


## Resultaten Algemene ondersteuning voor (oudere) inwoners

Heeft u op dit moment hulp of ondersteuning nodig in het dagelijks leven?



Weet u waar u de hulp of ondersteuning die u nodig heeft kunt vragen? (n=72)



### Wat gebeurt er met de resultaten?

Het onderzoek is gericht op mantelzorg, vrijwilligerswerk en buurtwerk. De gemeente heeft hiervoor samen met inwoners voorzieningen ingericht om inwoners te helpen zichzelf te redden. De gemeente gebruikt de uitkomsten van het onderzoek voor het verbeteren van hulp- en ondersteuning aan de inwoner.